

4smarts

World Travel Adapter Nomad Pocket 20W



Thank You 

for choosing a quality product from 4smarts

1 Safety Instructions

1.1 General safety instructions

- Do not drop the product and do not expose it to any major shocks.
- The device should only be repaired by a specialist.

1.2 Precautions for electrical products

- Protect the unit from dirt, moisture, overheating, and extreme temperatures.
- Do not open or operate the unit if it is damaged.
- Never use force to connect the unit or any adapters.
- Do not operate the unit outside the performance limits specified in the specifications.
- The adapter cannot be used if the housing is damaged.
- Keep the adapter out of the reach of children.
- The adapter is not a voltage converter.

2 Technical Data

Input: AC 100-240V ~ 50/60Hz 0.6A

USB-C output: DC 5V/3A, 9V/2.22A, 12V/1.67A (20W max.)

USB-A output: DC 5V/3A, 9V/2.22A, 12V/1.67A (20W max.)

Output USB-C+USB-A: 5V/3A (15W max.)

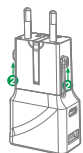
Dimensions: 42x70x25mm

Weight: 60g

EN

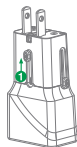
3 First Steps

3.1 How do I use the adapter?



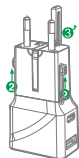
EU

Press down the button ② and push out to use.



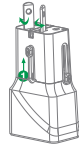
USA

Press down the button ① and push out to use.



UK

Press down and push out the sides button ②, then toggle the UK middle pin ③ by hand.



AUS

Press down the button ① and push it out. Rotate the contact blades to 'V' shape.

4 Function Notes

Adapter is compatible with



Australia / China

Type I



USA

Type A



UK

Type G



Europe

Type C

This product is suitable for most electronic devices. It can be used with a variety of devices, e.g.: camera, iPad, iPhone, MacBook, Android smartphone, power bank, headphones, console, shaver, GPS, etc. However, the technical data of the adapter and the device should be checked before use.

EN

5 Troubleshooting

Charging is too slow.

Note that you need the correct cable for fast charging. The cause of the problem could therefore be the cable you are using. First try charging the device with a different cable.

6 Care and Maintenance

Clean only with a dry, soft cloth.

7 Warranty

4smarts GmbH accepts no liability or warranty for damage resulting from improper installation, assembly and improper use of the product or failure to comply with the operating instructions and/or the safety instructions.

8 Disposal Notification



Electrical and electronic devices as well as batteries must not be disposed of with household waste. The consumer is legally obliged to return electrical and electronic equipment as well as batteries at the end of their service life to the public collection points set up for this purpose or to the point of sale.

9 Service and Support

If the product is defective or in case of problems during installation, please consult your dealer or the 4smarts product consulting via: <http://4smarts.com/contact>

Customer Service

Monday – Friday: 9.00 – 17.00

+49(0)82120708444

E-Mail: customer-service@4smarts.com

10 Attention of Conformity

Hereby, 4smarts GmbH, declares that this device is in compliance with the essential requirements and other relevant provisions of Directive 2014/53/EU. The declaration of conformity may be consulted at: www.4smarts.com

1 Sicherheitshinweise

1.1 Generelle Vorsichtsmaßnahmen

- Lass das Produkt nicht fallen und setze es keinen heftigen Erschütterungen aus.
- Lass das Gerät nur von Fachleuten reparieren.

1.2 Vorsichtsmaßnahmen für elektronische Produkte.

- Schütze das Gerät vor Schmutz, Feuchtigkeit, Überhitzung, extremen Temperaturen.
- Öffne das Gerät nicht und betreibe es bei Beschädigungen nicht weiter.
- Wende beim Einstecken des Gerätes und bei evtl. eingesetzten Adaptern niemals Gewalt an.
- Betreibe das Gerät nicht außerhalb seiner in den technischen Daten angegebenen Leistungsgrenzen.
- Adapter darf nicht mit beschädigtem Gehäuse verwendet werden.
- Adapter von Kindern fernhalten.
- Adapter ist kein Spannungswandler.

2 Technische Daten

Eingang: AC 100-240V ~ 50/60Hz 0.6A

Ausgang USB-C: DC 5V/3A, 9V/2.22A, 12V/1.67A (20W max.)

Ausgang USB-A: DC 5V/3A, 9V/2.22A, 12V/1.67A (20W max.)

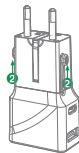
Ausgang USB-C+USB-A: 5V/3A (15W max.)

Maße: 42x70x25mm

Gewicht: 60g

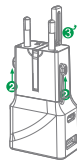
3 Erste Schritte

3.1 Wie verwende ich den Adapter?



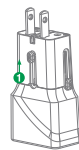
EU

Drücke die Tasten 2 nach unten um den EU-Anschluss zu verwenden.



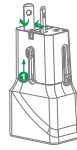
UK

Die seitlichen Tasten 2 nach unten drücken. Dann den mittleren UK-Stift 3 ausklappen.



USA

Drücke die Taste 1 nach unten um den US-Anschluss zu verwenden.



AUS

Drücke die Taste 1 nach unten, drehe den Kontakt in die richtige Form, um den AUS-Anschluss verwenden zu können.

4 Hinweise zur Funktion

Adapter ist kompatibel mit



Australien / China

Typ I



USA

Typ A



Vereinigtes Königreich

Typ G



Europa

Typ C

Dieses Produkt eignet sich für die meisten elektronischen Geräte. Es kann mit einer Vielzahl von Geräten verwendet werden, z. B: Kamera, iPad, iPhone, MacBook, Android-Smartphone, Powerbank, Kopfhörer, Konsole, Rasierer, GPS usw. Vor der Verwendung sollten jedoch die technischen Daten des Adapters und des Geräts überprüft werden.

5 Fehlerbeseitigung

Das Aufladen ist zu langsam

Beachte, dass du für ein schnelles Aufladen das richtige Kabel benötigst. Die Ursache des Problems könnte also das von dir verwendete Kabel sein. Versuche zunächst, das Gerät mit einem anderen Kabel aufzuladen.

6 Wartung und Pflege

Verwende zur Reinigung nur trockene, weiche Tücher.

7 Gewährleistung

Die 4smarts GmbH übernimmt keinerlei Haftung oder Gewährleistung für Schäden, die aus unsachgemäßer Installation, Montage und unsachgemäßem Gebrauch des Produktes oder einer Nichtbeachtung der Bedienungsanleitung und/oder der Sicherheitshinweise resultieren.

8 Hinweise zum Umweltschutz



Elektrische und elektronische Geräte sowie Batterien dürfen nicht mit dem Hausmüll entsorgt werden. Der Verbraucher ist gesetzlich verpflichtet, elektrische und elektronische Geräte sowie Batterien am Ende ihrer Lebensdauer an den dafür eingerichteten, öffentlichen Sammelstellen oder an die Verkaufsstelle zurückzugeben.

9 Service und Support

Bei defekten Produkten oder Problemen während der Installation wende dich bitte an deinen Händler oder an die 4smarts Produktberatung auf: <http://4smarts.com/contact>

Service Hotline

Montag – Freitag: 9 – 17 Uhr

+49(0)82120708444

E-Mail: customer-service@4smarts.com

10 Konformitätshinweis

Hiermit erklärt die 4smarts GmbH, dass sich dieses Produkt in Übereinstimmung mit den grundlegenden Anforderungen und den übrigen einschlägigen Bestimmungen der Richtlinie 2014/53/EU befindet. Die Konformitätserklärung nach der RED Richtlinie findest du unter www.4smarts.com

4smarts

Thanks for buying our product! We at 4smarts are sure it will serve you well. Follow us on social media for news, customer support and to win great prizes. See you there!



@4smarts_official



facebook.com/4smarts



linkedin.com/company/4smarts



All listed brands are trademarks of the corresponding companies. Errors and omissions excepted, and subject to technical changes. Our general terms of delivery and payment are applied.